Este material foi criado pela Kyowa Kirin International PLC – destinado exclusivamente a profissionais de saúde.
Informações sobre prescrição e notificação de eventos adversos podem ser consultadas clicando no botão de RCM.

IDENTIFICAR MARCADORES PROGNÓSTICOS DE RISCO NA MICOSE FUNGÓIDE E NA SÍNDROME DE SÉZARY



Retrato do ator.

PODERIA MELHORAR A SOBREVIVÊNCIA[1]

O POTELIGEO® É UM ANTICORPO MONOCLONAL QUE TEM COMO ALVO O CCR4[2]:

- 2ª linha desde o estadio 1A recomendado pela EORTC[3]
- A SLP no estudo OMEGA foi de 15 meses[3]
- A TRG no estudo OMEGA foi de 69,4% em SS e 46% em MF[4]

POTELIGEO® (mogamulizumab) está indicado para o tratamento de doentes adultos com micose fungóide ou síndrome de Sézary que receberam pelo menos uma terapêutica sistémica prévia.

POTELIGEO® é uma marca registada da Kyowa Kirin Co., Ltd. © 2025 Kyowa Kirin Farmacêutica, Unipessoal, LDA. Todos os direitos reservados. KKI/PT/POT/0055 Janeiro 2026

POTELIGEO® (mogamulizumab)

Este material foi criado pela Kyowa Kirin International PLC – destinado exclusivamente a profissionais de saúde.
Informações sobre prescrição e notificação de eventos adversos podem ser consultadas clicando no botão de RCM.

IDENTIFICAR MARCADORES PROGNÓSTICOS DE RISCO NA MICOSE FUNGÓIDE E NA SÍNDROME DE SÉZARY

PODERIA MELHORAR A SOBREVIVÊNCIA[1]

O POTELIGEO® É UM ANTICORPO MONOCLONAL QUE TEM COMO

Referências

1. Identifying prognostic markers to better identify those at risk of limited survival may allow improved management choices and this, coupled with newer treatments, could improve survival. Scarisbrick, J. Survival in MF and SS. Journal of Investigative Dermatology. 2020;140(2):281-283.

2. Kyowa Kirin, Inc. POTELIGEO (mogamulizumab) Summary of Product Characteristics. Last updated May 2025 (accessed July 2025).

3. Beylot-Barry M, *et al*. J Eur Acad Dermatol Venereol 2023;37:1777-1784.

4. Bozonnat A, *et al*. eClinicalMedicine. 2024;73:102679.

EORTC, Organização Europeia para a Investigação e Tratamento do Cancro; **SLP,** sobrevivência livre de progressão; **TRG,** taxa de resposta global.

Retrato do ator.

POTELIGEO® (mogamulizumab) está indicado para o tratamento de doentes adultos com micose fungóide ou síndrome de Sézary que receberam pelo menos uma terapêutica sistémica prévia.

POTELIGEO® é uma marca registada da Kyowa Kirin Co., Ltd. © 2025 Kyowa Kirin Farmacêutica, Unipessoal, LDA. Todos os direitos reservados. KKI/PT/POT/0055 Janeiro 2026

POTELIGEO® (mogamulizumab)

MIBERIC é um estudo de vida real, retrospetivo, multicêntrico e não intervencional de revisão da história clínica de doentes tratados com POTELIGEO® em Espanha e Portugal

MIBERIC

Desenho

Estudo de vida real, retrospetivo, multicêntrico e não intervencional de revisão da história clínica de doentes com MF/SS tratados com POTELIGEO® em Espanha e Portugal, para avaliar a eficácia e a tolerabilidade

Doentes

N=73
(Doentes que tenham recebido pelo menos uma dose de POTELIGEO® entre janeiro de 2019 e março de 2024)

Objetivos

- **Primário:** bORR[a]
- **Secundário:** resposta por compartimentos, duração da resposta, SLP, TTNT, TTR, motivos para a descontinuação, tolerabilidade

Regimes de tratamento

Os dados apresentados baseiam-se em evidência em vida real proveniente de estudos não intervencionais que refletem a prática clínica e, portanto, incluem dados sobre POTELIGEO® utilizado tanto em monoterapia como em regimes de tratamento combinado.

Objetivo primário: atingiu-se uma bORR[a] em 75,3% dos doentes

Tabela adaptada de Ortiz-Romero P, et al. Real-world effectiveness of mogamulizumab in Spain and Portugal: Second interim analysis of the MIBERIC study. Presented at the EORTC-CLTG 2024 Annual Meeting; 9–11 October 2024. Lausanne, Switzerland. A-198.
[a]A taxa de melhor resposta global (bORR) foi definida como a percentagem de doentes que alcançaram a melhor resposta global (RC ou RP, avaliada pelo investigador) desde o início do tratamento até à progressão da doença. Tenha em conta que foi realizado um seguimento retrospetivo dos doentes; portanto, o seguimento dos doentes é menos rigoroso nos estudos em vida real do que nos ensaios clínicos. Isto pode prolongar artificialmente o tempo de resposta, uma vez que apenas será registado nos intervalos em que os doentes têm uma visita à clínica programada.
bORR, taxa de melhor resposta global; **MF,** micose fungoide; **RC,** resposta completa; **RP,** resposta parcial; **SLP,** sobrevivência livre de progressão; **SS,** síndrome de Sézary; **TTNT,** tempo até ao tratamento seguinte; **TTR,** tempo até à resposta.

POTELIGEO® (mogamulizumab)

Referências

1. Ortiz-Romero P, *et al.* Real-world effectiveness of mogamulizumab in Spain and Portugal: Second interim analysis of the MIBERIC study. Presented at the EORTC-CLTG 2024 Annual Meeting; 9–11 October 2024. Lausanne, Switzerland. A-198.

POTELIGEO® (mogamulizumab)

Regimes de tratamento

Os indivíduos com MF ou SS tratados com POTELIGEO® têm um maior risco de infeção grave e/ou reativação viral. A combinação de POTELIGEO® com moduladores sistémicos da resposta imunitária ou com outras terapêuticas autorizadas para MF ou SS não foi estudada e, portanto, não é recomendada, especialmente tendo em conta o risco de infeções graves em doentes tratados com POTELIGEO®. Podem ser utilizados corticosteroides tópicos ou doses baixas de corticosteroides sistémicos durante o tratamento com POTELIGEO®; no entanto, o risco de infeção grave e/ou reativação viral pode ser maior no caso de administração concomitante com agentes imunossupressores sistémicos. Os doentes devem ser monitorizados para detetar sinais e sintomas de infeção e tratá-los rapidamente.

Consulte o Resumo das Características do Medicamento para obter mais informações sobre a utilização de POTELIGEO®.

MF, micose fungoide; **SS,** síndrome de Sézary.

POTELIGEO® (mogamulizumab)

MIBERIC: Características basais dos doentes

CARACTERÍSTICAS	DOENTES (N=73)
Idade média, anos (SD)	66,9 (10,2)
Sexo, n (%)	
Feminino	25 (34,3)
Masculino	48 (65,8)
Diagnóstico inicial, n (%)	
SS	52 (71,2)
MF	21 (28,8)
Estádio basal da doença, n (%)	
IA	1 (1,4)
IB	4 (5,5)
IIA	1 (1,4)
IIB	6 (8,2)
IIIA	1 (1,4)
IIIB	4 (5,5)
IVA1	37 (50,7)
IVA2	13 (17,8)
IVB	5 (6,8)
Desconhecido	1 (1,4)

CARACTERÍSTICAS	DOENTES (N=73)
Carga tumoral no sangue basal, n (%)	
B0	11 (15,1)
B1	11 (15,1)
B2	46 (63,0)
Desconhecido	5 (6,8)
Mediana de linhas de tratamento sistémico prévio recebido para MF/SS, n (intervalo)	5 (1-14)
Doentes que receberam tratamento concomitante para MF/SS, n (%)	
Sim	26 (35,6)
Não	44 (60,3)
Desconhecido	3 (4,1)

Mediana de seguimento:
11 meses (IQR: 5-25)

Tabela: Características basais dos doentes. Ortiz-Romero P, *et al.* Real-world effectiveness of mogamulizumab in Spain and Portugal: Second interim analysis of the MIBERIC study. Presented at the EORTC-CLTG 2024 Annual Meeting; 9–11 October 2024. Lausanne, Switzerland. A-198.
B, sangue; **IQR,** intervalo interquartil; **MF,** micose fungoide; **SD,** desvio padrão; **SS,** síndrome de Sézary.

POTELIGEO® (mogamulizumab)

MIBERIC: 75,3% dos doentes alcançaram uma melhor resposta global (35,6% de RC e 39,7% de RP)

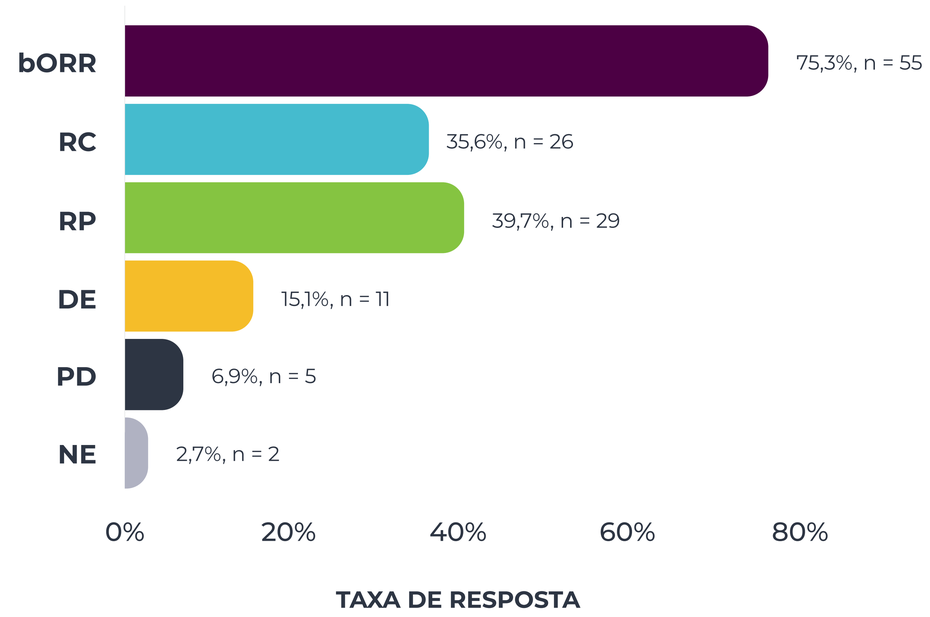

Doentes com MF (n=21)

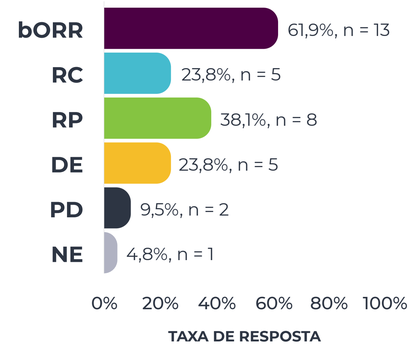

Figura adaptada de Ortiz-Romero P, *et al.* 2024.

Doentes com SS (n= 52)

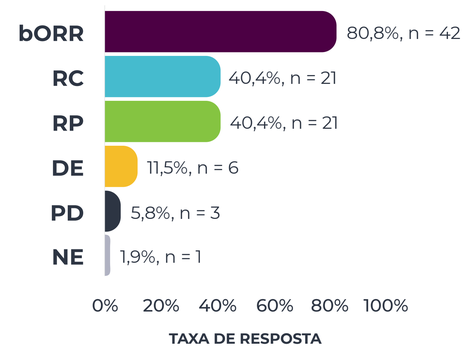

Figura adaptada de Ortiz-Romero P, *et al.* 2024.

Figura 2a e 2c de Ortiz-Romero P, *et al*. Real-world effectiveness of mogamulizumab in Spain and Portugal: Second interim analysis of the MIBERIC study. Presented at the EORTC-CLTG 2024 Annual Meeting; 9–11 October 2024. Lausanne, Switzerland. A-198.

Desenho do estudo MIBERIC: Estudo de vida real, retrospetivo, multicêntrico e não intervencional de revisão de doentes tratados com POTELIGEO® em Espanha e Portugal.

[a]A bORR foi definida como a percentagem de doentes que alcançaram a melhor resposta global (RC ou RP, avaliada pelo investigador) desde o início do tratamento até à progressão da doença.
bORR, melhor taxa de resposta global; **DE,** doença estável; **MF,** micose fungoide; **NE,** não estimada; **PD,** progressão da doença; **RC,** resposta completa; **RP,** resposta parcial; **SS,** síndrome de Sézary.

POTELIGEO® (mogamulizumab)

Referências

1. Ortiz-Romero P, *et al.* Real-world effectiveness of mogamulizumab in Spain and Portugal: Second interim analysis of the MIBERIC study. Presented at the EORTC-CLTG 2024 Annual Meeting; 9–11 October 2024. Lausanne, Switzerland. A-198.

POTELIGEO® (mogamulizumab)

MIBERIC: bORR por compartimento

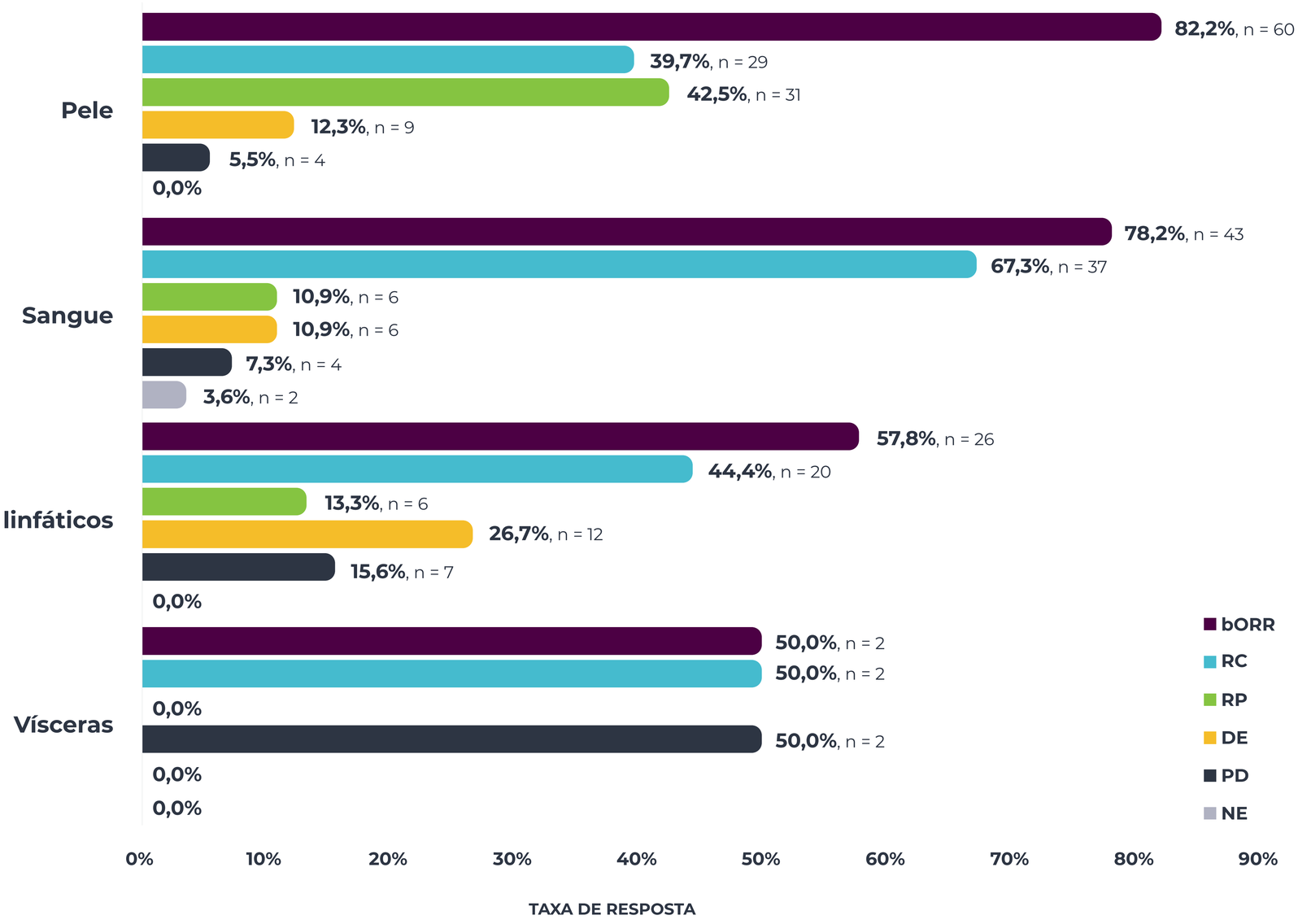

Figura 2b de Ortiz-Romero P, *et al*. Real-world effectiveness of mogamulizumab in Spain and Portugal: Second interim analysis of the MIBERIC study. Presented at the EORTC-CLTG 2024 Annual Meeting; 9–11 October 2024. Lausanne, Switzerland. A-198.

Desenho do estudo MIBERIC: Estudo de vida real, retrospetivo, multicêntrico e não intervencional de revisão de doentes tratados com POTELIGEO® em Espanha e Portugal.

bORR, melhor taxa de resposta global; **DE,** doença estável; **NE,** não estimada; **PD,** progressão da doença; **RC,** resposta completa; **RP,** resposta parcial.

POTELIGEO® (mogamulizumab)

Referências

1. Ortiz-Romero P, *et al.* Real-world effectiveness of mogamulizumab in Spain and Portugal: Second interim analysis of the MIBERIC study. Presented at the EORTC-CLTG 2024 Annual Meeting; 9–11 October 2024. Lausanne, Switzerland. A-198.

POTELIGEO® (mogamulizumab)

MIBERIC: bORR por compartimentos e por linhas de tratamento sistémico prévio

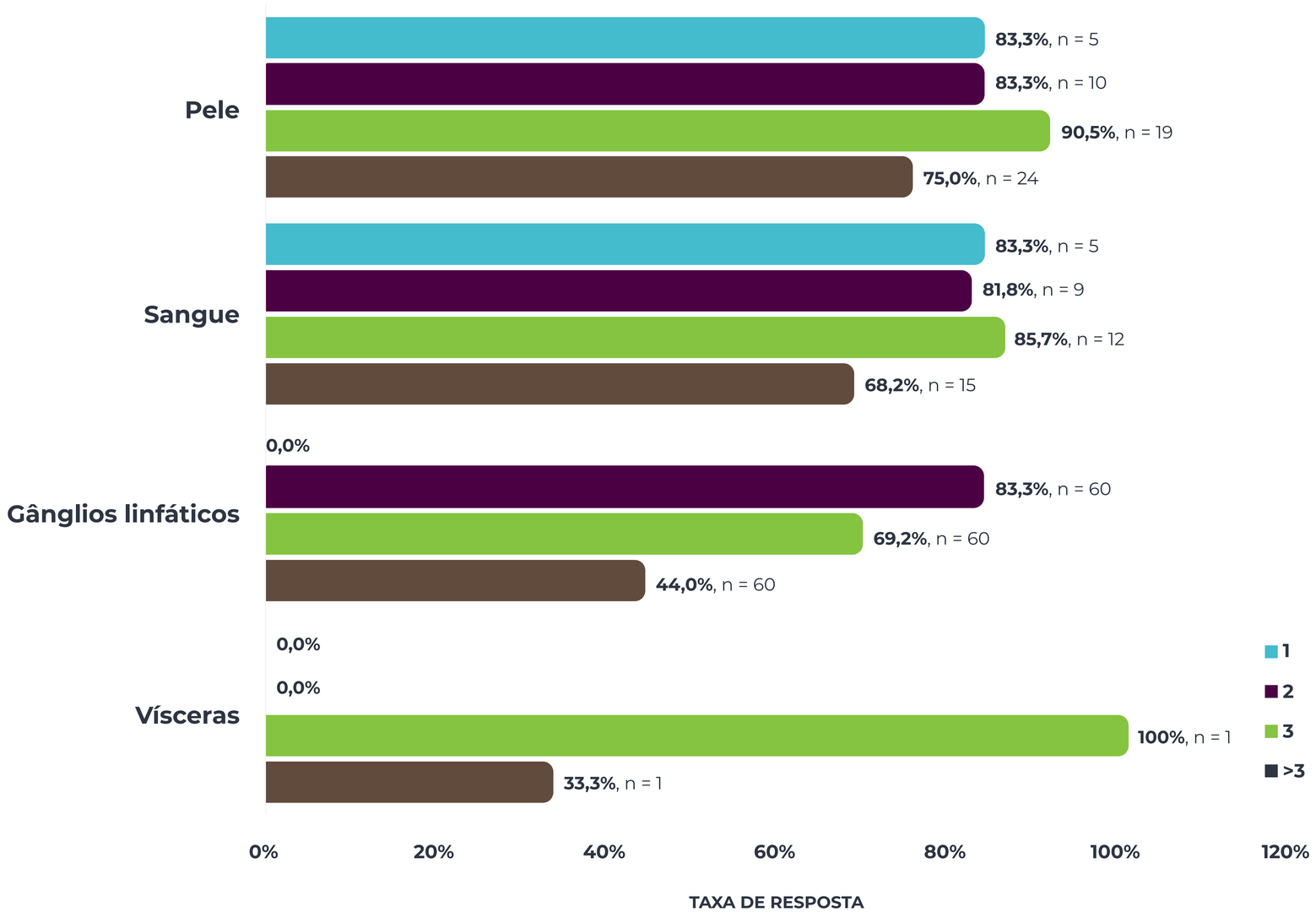

Figura 2d de Ortiz-Romero P, *et al*. Real-world effectiveness of mogamulizumab in Spain and Portugal: Second interim analysis of the MIBERIC study. Presented at the EORTC-CLTG 2024 Annual Meeting; 9–11 October 2024. Lausanne, Switzerland. A-198.

Desenho do estudo MIBERIC: Estudo de vida real, retrospetivo, multicêntrico e não intervencional de revisão de histórias clínicas de POTELIGEO® em Espanha e Portugal.

bORR, melhor taxa de resposta global.

POTELIGEO® (mogamulizumab)

MIBERIC: Mediana de tempo até à bORR

A mediana de tempo até à bORR
(RC ou RP, o que ocorresse primeiro)
foi de 6 meses na MF e de 3 meses na SS

A mediana de duração da resposta foi de 30 meses

Ortiz-Romero P, *et al*. Real-world effectiveness of mogamulizumab in Spain and Portugal: Second interim analysis of the MIBERIC study. Presented at the EORTC-CLTG 2024 Annual Meeting; 9–11 October 2024. Lausanne, Switzerland. A-198.

Desenho do estudo MIBERIC: Estudo de vida real, retrospetivo, multicêntrico e não intervencional de revisão de doentes tratados com POTELIGEO® em Espanha e Portugal.

Tenha em conta que foi realizado um seguimento retrospetivo dos doentes; como tal, o seguimento dos doentes é menos rigoroso nos estudos em vida real do que nos ensaios clínicos. Isto pode prolongar artificialmente o tempo de resposta, uma vez que apenas será registado nos intervalos em que os doentes têm uma visita programada.

Os doentes que iniciem o tratamento com POTELIGEO® devem estar conscientes de que o tempo de resposta pode variar entre os compartimentos.

bORR, melhor taxa de resposta global; **MF,** micose fungoide; **RC,** resposta completa; **RP,** resposta parcial; **SS,** síndrome de Sézary.

POTELIGEO® (mogamulizumab)

Referências

1. Ortiz- Romero P, *et al.* Real-world effectiveness of mogamulizumab in Spain and Portugal: Second interim analysis of the MIBERIC study. Presented at the EORTC-CLTG 2024 Annual Meeting; 9–11 October 2024. Lausanne, Switzerland. A-198;

2. POTELIGEO®, Resumo das Características do Medicamento.

POTELIGEO® (mogamulizumab)

MIBERIC: resultados relacionados com a segurança de POTELIGEO® na prática clínica real

A mediana do tempo até à descontinuação de mogamulizumab foi de: 21 meses

TEAE de qualquer grau

Geral (52,8%)

Os mais frequentes:

- Afeções cutâneas (24,7%)

36,5% de todos os TEAE foram considerados “provavelmente” ou “possivelmente” relacionados com POTELIGEO®.

Limitações do estudo

- Desenho não intervencional e parcialmente retrospetivo.
- As limitações inerentes aos estudos de vida real devem ser tidas em conta na interpretação dos resultados.

Estudo de vida real, retrospetivo, multicêntrico e não intervencional de revisão de histórias clínicas de POTELIGEO® em Espanha e Portugal.

Ortiz-Romero P, *et al*. Real-world effectiveness of mogamulizumab in Spain and Portugal: Second interim analysis of the MIBERIC study. Presented at the EORTC-CLTG 2024 Annual Meeting; 9–11 October 2024. Lausanne, Switzerland. A-198.

Mediana do tempo até à interrupção de mogamulizumab: 21 meses.

TEAE, evento adverso emergente do tratamento.

POTELIGEO® (mogamulizumab)

Referências

1. Ortiz-Romero P, *et al.* Real-world effectiveness of mogamulizumab in Spain and Portugal: Second interim analysis of the MIBERIC study. Presented at the EORTC-CLTG 2024 Annual Meeting; 9–11 October 2024. Lausanne, Switzerland. A-198.

POTELIGEO® (mogamulizumab)

IECRCM

INFORMAÇÕES ESSENCIAIS COMPATÍVEIS COM O RESUMO DAS CARACTERÍSTICAS DO MEDICAMENTO NOME DO MEDICAMENTO: POTELIGEO 4 mg/ml concentrado para solução para perfusão. **COMPOSIÇÃO QUALITATIVA E QUANTITATIVA:** Cada frasco para injetáveis contém 20 mg de mogamulizumab em 5 ml, correspondendo a 4 mg/ml. Mogamulizumab é produzido mediante técnicas de ADN recombinante usando células de ovário de hamster Chinês. FORMA FARMACÊUTICA: Concentrado para solução para perfusão. Solução incolor, transparente a ligeiramente opalescente. **INFORMAÇÕES CLÍNICAS: Indicações terapêuticas:** POTELIGEO é indicado para o tratamento de pacientes adultos com micose fungóide (MF) ou síndrome de Sézary (SS) que tenham recebido previamente pelo menos uma terapia sistémica. **Posologia e modo de administração:** O tratamento deve ser iniciado e monitorizado por médicos experientes no tratamento de cancro, e apenas deve ser administrado por profissionais de saúde em ambientes onde estejam disponíveis equipamentos de reanimação. Posologia: A dose recomendada é de 1 mg/kg de mogamulizumab, administrado por perfusão intravenosa durante pelo menos 60 minutos. A administração é semanal, nos Dias 1, 8, 15 e 22 do primeiro ciclo de 28 dias, seguida de perfusão a cada duas semanas nos Dias 1 e 15 de cada ciclo de 28 dias subsequente até progressão da doença ou toxicidade inaceitável. POTELIGEO deve ser administrado até 2 dias após o dia recomendado. Se uma dose não for administrada até 2 dias após o dia recomendado, a dose seguinte deve ser administrada assim que for possível, a partir da qual o programa de tratamento deve ser retomado, com doses administradas considerando nova calendarização. A pré-medicação com antipiréticos e anti-histamínicos é recomendada para a primeira perfusão com POTELIGEO. Se ocorrer uma reação à perfusão, administre pré-medicação para perfusões subsequentes de POTELIGEO. Modificação da dose: *Reações dermatológicas:* Doentes tratados com mogamulizumab têm tido erupções medicamentosas, algumas das quais foram severas e/ou graves. Em caso de erupção cutânea (associada à medicação) com gravidade de Grau 2 ou 3 (moderada ou severa), o tratamento com mogamulizumab deve ser interrompido e a irritação cutânea deve ser tratada apropriadamente até a irritação cutânea melhorar até Grau 1 ou inferior (severidade ligeira), momento a partir do qual pode ser retomado o tratamento com mogamulizumab. • POTELIGEO deve ser descontinuado permanentemente em caso de irritação cutânea com risco de vida (Grau 4). Reações associadas à perfusão: • A perfusão de POTELIGEO deve ser interrompida temporariamente em caso de reações à perfusão ligeiras a severas (Grau 1-3) e os sintomas devem ser tratados. A taxa de perfusão deve ser reduzidaem, pelo menos, 50% ao reiniciar a perfusão após resolução dos sintomas. Se a reação reaparecer, deve ser considerada a interrupção da perfusão. • POTELIGEO deve ser interrompido permanentemente em caso de reação associada à perfusão com risco de vida (Grau 4). **Populações especiais:** *População pediátrica:* A segurança e eficácia de POTELIGEO em crianças e adolescentes com menos de 18 anos de idade não foram estabelecidas. Não existem dados disponíveis. *Idosos:* Não é necessário ajuste da dose em doentes idosos. *Compromisso renal:* Com base numa análise populacional da farmacocinética, não é necessário ajuste da dose em doentes com insuficiência renal leve a severa. *Compromisso hepático* Com base numa análise populacional da farmacocinética, não é necessário ajuste da dose em doentes com insuficiência hepática leve ou moderada. POTELIGEO não foi investigado em doentes com insuficiência hepática severa. Modo de administração POTELIGEO é para administração intravenosa. Deve ser administrado apenas por perfusão intravenosa, durante pelo menos 60 minutos. Ver as recomendações anteriores em caso de reação associada à perfusão. Para instruções acerca da diluição do medicamento antes da administração, ver RCM completo. **Contraindicações:** Hipersensibilidade à substância ativa ou a qualquer um dos excipientes. Advertências e precauções especiais de utilização: Rastreabilidade De modo a melhorar a rastreabilidade dos medicamentos biológicos, o nome e o número de lote do medicamento administrado devem ser registados de forma clara. Reações dermatológicas Doentes tratados com mogamulizumab têm tido irritações cutâneas devido à medicação (erupções cutâneas), algumas das quais foram severas e/ou graves. Quando mogamulizumab foi administrado a doentes com linfomas de células T diferentes de MF ou SS, foram reportadas reações dermatológicas graves, incluindo síndrome de Stevens-Johnson (SSJ) e necrólise epidérmica tóxica (NET), em menos de 1% dos doentes durante os ensaios clínicos, e também reportadas durante o período pós-comercialização; alguns desses casos foram reportados com desfecho fatal. Os doentes devem ser monitorizados atentamente para deteção de sintomas ou sinais que sugiram SSJ ou NET. Se ocorrerem, a administração de POTELIGEO deve ser interrompida e o tratamento não deve ser reiniciado a menos que seja despistada a ocorrência de SSJ ou NET e a reação cutânea tenha melhorado até Grau 1 ou inferior. Se ocorrer SSJ/NET, deve ser administrado tratamento médico adequado. Ver secção 4.2 para informações sobre modificação da dose. Reações associadas à perfusão Reações agudas associadas à perfusão (RAAPs) foram observadas em doentes tratados com mogamulizumab. As RAAPs foram maioritariamente leves ou moderadas em severidade, embora tenham sido reportadas algumas reações graves (Grau 3). A maioria das RAAPs ocorrem durante ou brevemente após a primeira perfusão (todas dentro de 24 horas a partir da administração), com a incidência a diminuir com tratamentos subsequentes. Os doentes devem ser acompanhados de perto durante e após a perfusão. Se ocorrer uma reação anafilática, a administração de mogamulizumab deve ser imediatamente e permanentemente interrompida e deve ser administrado tratamento médico adequado. Se ocorrer uma RAAP, a perfusão deve ser interrompida e deve ser iniciado tratamento médico apropriado. A perfusão pode ser recomeçada a um ritmo mais lento após resolução dos sintomas. Ver RCM completo para informação sobre pré-medicação e modificação da dose. Infeções Doentes com MF ou SS tratados com mogamulizumab estão sujeitos a risco aumentado de infeção grave e/ou reativação viral. A combinação de mogamulizumab com produtos médicos de modulação imune sistémica ou outras terapias licenciadas para tratamento de MF ou SS não foi investigada e é, portanto, desaconselhada, especialmente tendo em consideração o risco de infeções severas em doentes tratados com mogamulizumab. Esteroides tópicos ou doses baixas de corticosteroides sistémicos podem ser utilizados durante o tratamento com mogamulizumab; no entanto, o risco de infeção grave e/ou reativação viral pode ser superior em caso de administração concomitante com agentes imunossupressivos sistémicos. Os doentes devem ser monitorizados quanto a sinais e sintomas de infeção e tratados imediatamente. Os doentes devem ser examinados

relativamente à presença de infeção com hepatite B antes do tratamento com mogamulizumab. Para doentes com resultado positivo para infeção atual ou prévia com hepatite B, recomenda-se a consulta com um médico experiente no tratamento de hepatite B para aconselhamento relativamente a medidas apropriadas contra a reativação da hepatite B. Complicações de transplante de células estaminais hematopoiéticas (TCEH) alogénicas após mogamulizumab Complicações, incluindo doença enxerto-contra-hospedeiro (DECH) grave, foram observadas em doentes com linfomas de células T diferentes de MF ou SS que tenham recebido TCEH alogénico após tratamento com mogamulizumab. Foi observado um risco aumentado de complicações do transplante se for administrado mogamulizumab dentro de períodos curtos (aproximadamente 50 dias) antes do TCEH. Acompanhe os doentes de perto para seguir quaisquer sinais iniciais possíveis de complicações associadas ao transplante. Não foi investigada a segurança do tratamento com mogamulizumab após TCEH autólogo ou alogénico. Síndrome de lise tumoral Foi observada síndrome de lise tumoral (SLT) em doentes tratados com mogamulizumab. Foi observada maior frequência do SLT durante o primeiro mês de tratamento. Doentes com tumores de rápida proliferação e alta carga tumoral correm risco de SLT. Os doentes devem ser acompanhados de perto com exames laboratoriais e clínicos apropriados para estudo dos níveis de eletrólitos, hidratação e função renal, particularmente no primeiro mês de tratamento, e controlados de acordo com as melhores práticas médicas. A gestão da SLT pode incluir hidratação agressiva, correção de desequilíbrios de eletrólitos, terapia anti-hiperuricémica, e cuidados paliativos. Problemas cardíacos Foi observado um caso de enfarte agudo do miocárdio num doente do ensaio clínico com MF/SS em tratamento com mogamulizumab. Noutros doentes do ensaio clínico com outros linfomas de células T existem observações de cardiomiopatia induzida pelo stress (um caso) e enfarte agudo do miocárdio (um caso). Os doentes tinham históricos médicos com vários fatores de risco. Doentes com fatores de risco associados a doenças cardíacas devem ser acompanhados e devem ser tomadas as devidas precauções. Transformação em linfoma de grandes células Existem dados limitados disponíveis sobre doentes com transformação em linfoma de grandes células. Outros Mogamulizumab não deve ser administrado subcutaneamente ou intramuscularmente, por administração intravenosa rápida, ou bólus intravenoso. Este medicamento contém menos do que 1 mmol de sódio por dose, ou seja, é praticamente "isento de sódio". Este medicamento contém 1 mg de polissorbato 80 em cada frasco para injetáveis, o que é equivalente a 0,2 mg/ml. Os polissorbatos podem causar reações alérgicas. **Interações medicamentosas e outras formas de interação:** Não foram realizados estudos de interação. **Efeitos indesejáveis:** Resumo do perfil de segurança As reações adversas graves mais frequentemente observadas foram pneumonia, pirexia, reações associadas à perfusão e celulite. As reações adversas mais frequentemente observadas foram reações associadas à perfusão e irritações cutâneas (erupções cutâneas); a maioria destas reações foi leve e de Grau 1 ou 2. Reações adversas graves incluíram insuficiência respiratória de Grau 4 (1,1%) e as reações de Grau 5 foram poliomiosite e sepse (0,5% cada). Lista tabelar de reações adversas As reações adversas são apresentadas por classe de sistema de órgãos e categorias de frequência, definidas da seguinte forma: muito frequentes (≥ 1/10); frequentes (≥ 1/100, < 1/10); pouco frequentes (≥ 1/1000, < 1/100); raros (≥ 1/10 000, < 1/1000); muito raros (< 1/10 000), desconhecida (a frequência não pode ser calculada a partir dos dados disponíveis). Dentro de cada grupo de frequência, os efeitos indesejáveis são apresentados por ordem decrescente de gravidade. **Reações adversas a fármacos identificadas com POTELIGEO: Doenças do sangue e do sistema linfático:** *Frequentes*: Anemia, neutropenia, leucopenia, trombocitopenia. **Doenças endócrinas:** *Frequentes*: Hipotiroidismo. **Doenças gastrointestinais:** *Muito frequentes*: Obstipação, diarreia, náusea, estomatite; *Frequentes*: Vómitos, colite. **Perturbações gerais e alterações no local de administração:** *Muito frequentes*: Fatiga, edema periférico, pirexia. Afeções hepatobiliares: *Pouco frequentes*: Hepatite aguda, hepatite. **Infeções e infestações:** *Muito frequentes*: Infeçõesa; *Frequentes*: Infeção das vias respiratórias superiores. **Complicações de intervenções relacionadas com lesões e intoxicações:** *Muito frequentes*: Reação associada à perfusão. **Exames complementares de diagnóstico:** *Frequentes*: Alanina aminotransferase aumentada, aspartato aminotransferase aumentada, fosfatase alcalina do sangue aumentada, contagem de linfócitos diminuída. **Doenças do metabolismo e da nutrição:** *Pouco frequentes*: Síndrome de lise tumoral. **Doenças do sistema nervoso:** *Muito frequentes*: Cefaleia. **Afeções dos tecidos cutâneos e subcutâneos:** *Muito frequentes*: Erupção cutânea associada à medicação (incluindo irritação cutânea); *Desconhecida:* Granulomab. [[a] Foliculite, Celulite, Candidíase, Pneumonia, Sepse, Infeção da pele, Otite externa, Herpes zoster, Infeção da pele por estafilococos, Infeção do trato urinário, Herpes simplex e citomegalovírus. [b] Incluindo casos de granuloma cutâneo (couro cabeludo, área periauricular e tronco) e ósseo (esterno, crânio, coluna vertebral, lombar e pélvis).] Descrição de reações adversas selecionadas *Reações dermatológicas* Doentes tratados com POTELIGEO têm tido irritações cutâneas devido à medicação (erupções cutâneas), algumas das quais foram severas e/ou graves. A maioria das reações dermatológicas foram de Grau 1 ou 2, com erupções cutâneas associadas à medicação de Grau ≥ 3 a ocorrer em 4,3% dos doentes. Não foram identificadas tendências relativamente à latência para início do evento nas erupções e irritações cutâneas associadas à medicação; foram observados eventos com início precoce e tardio. *Reações associadas à perfusão* Foram observadas reações associadas à perfusão em 33% dos doentes tratados com POTELIGEO. A maioria das reações associadas à perfusão associadas ao tratamento foram de Grau 1 ou 2 e ocorreram durante ou brevemente após a primeira perfusão. Foram observadas reações graves (Grau 3) em 4% dos doentes. A incidência de reações associadas à perfusão foi mais alta após primeira perfusão (28,8% dos doentes), sendo reduzida a ≤ 3,8% dos doentes após duas ou mais perfusões. Interrupções da perfusão ocorreram em aproximadamente 6% dos doentes, a maioria dos quais (aproximadamente 90%) ocorreu durante o primeiro ciclo de tratamento com mogamulizumab. Menos de 1% dos doentes tratados no Ensaio Clínico 0761-010 teve o tratamento interrompido devido a reações associadas à perfusão. *Infeções graves* Doentes com MF ou SS têm risco acrescido de infeção grave devido à disrupção da integridade cutânea causada por doença cutânea, assim como pelos efeitos imunossupressivos da doença extracutânea, e o tratamento com mogamulizumab pode aumentar esse risco. Infeções graves, incluindo sepsis, pneumonia e infeções da pele, foram observadas em 14,3% dos doentes tratados com mogamulizumab.

IECRCM

A latência para início do evento após a primeira dose variou consideravelmente. A maioria dos doentes recuperou da infeção. No ensaio clínico (0761 010) foram reportados 2 casos de insuficiência respiratória com desfecho fatal em doentes com pneumonia severa com início mais de 9 meses após início do tratamento com mogamulizumab. *Imunogenicidade* Após a perfusão de POTELIGEO durante os ensaios clínicos da utilização de POTELIGEO em doentes com leucemia-linfoma de células T do adulto ou linfoma cutâneo de células T, aproximadamente 14% dos doentes (44 de 313 doentes avaliados) testaram positivo para anticorpos anti-mogamulizumab emergentes do tratamento. Não foram identificados doentes com respostas positivas de anticorpos neutralizantes. *Doenças gastrointestinais* A colite caracterizou-se principalmente por diarreia aquosa, em alguns casos excessiva. *Segurança após a última dose* Dos 320 doentes expostos a mogamulizumab no Ensaio Clínico 0761 010, 21 (6,6%) tiveram pelo menos uma reação adversa grave à medicação (RAGM) que ocorreu dentro de 90 dias a partir da data de administração do último medicamento do ensaio. Dos mesmos, as RAGMs observadas em mais do que um doente foram incluídas nas CSOs Infeções e infestações (7 [2,2%] doentes), Perturbações gerais e alterações no local de administração (5 [1,6%] doentes), Doenças respiratórias, torácicas e do mediastino (4 [1,3%] doentes), Afecções musculosqueléticas e dos tecidos conjuntivos (3 [0,9%] doentes), Afecções hepatobiliares (2 [0,6%] doentes), e Complicações de intervenções relacionadas com lesões e intoxicações (2 [0,6%] doentes). Para todas as outras CSOs, foram observadas RAGMs em um doente (0,3%). O perfil de segurança

observado nos 90 dias após administração da última dose de mogamulizumab é consistente com o perfil de segurança observado durante o período de tratamento do ensaio clínico. Idosos O perfil de segurança em pacientes idosos (≥ 65 anos) foi geralmente consistente com o dos pacientes adultos, com exceção das reações dermatológicas e reações associadas à perfusão, que foram observadas mais frequentemente em pacientes idosos. **Data de revisão: maio 2025.** Está disponível informação pormenorizada sobre este medicamento no sítio da internet da Agência Europeia de Medicamentos https://www.ema.europa.eu/. Medicamento sujeito a receita médica restrita - alínea a) do Artigo 118° do DL 176/2006. **Medicamento aprovado por avaliação prévia ao abrigo do DL 97/2015, na sua redação atual, para o tratamento de pacientes adultos com micose fungóide (MF) ou síndrome de Sézary (SS) que tenham recebido previamente pelo menos uma terapia sistémica. Para mais informações deverá contactar o Titular de Autorização de Introdução no Mercado: Kyowa Kirin Holdings B.V., Bloemlaan 2, 2132 NP Hoofddorp, Holanda. E-mail: medinfo@kyowakirin.com. VAT number: NL810838084B01.**